

## SON VERİLERLE TÜRKİYE TURİZM İSTATİSTİKLERİ RAPORU

Stratejik Planlama Koordinasyon ve Pazarlama Grup Başkanlığı / AR-GE Birimi

**AĞUSTOS 2021**

14 MİLYON  
YABANCI  
ZİYARETÇİ



2020 YILININ  
İLK 8 AYLIK  
DÖNEMİNE  
GÖRE %93,9  
ARTIŞ



İLK 3 PAZAR:  
RUSYA  
ALMANYA  
UKRAYNA



İSTANBUL'DA

%53

ARTIŞ



ANTALYA'DA

%257

ARTIŞ



MUĞLA'DA

%111

ARTIŞ



İZMİR'DE

%89

ARTIŞ

2020'NİN İLK 8 AYINA GÖRE  
ÖNE ÇIKAN TURİZM DESTİNASYONLARINDAKİ DURUM

## ÜLKEMİZE GELEN ZİYARETÇİ İSTATİSTİKLERİ / AYLIK BAZLI

T.C. Kültür ve Turizm Bakanlığı tarafından açıklanan ağustos ayı sınır giriş istatistiklerine göre, 2021 yılının Ocak-Ağustos ayları arasını kapsayan sekiz aylık dönemde ülkemize gelen yabancı ziyaretçi sayısı, 2020 yılının aynı dönemine göre yüzde 93,9 oranında artarak 14 milyon 70 bin 771 kişiye yükseldi.

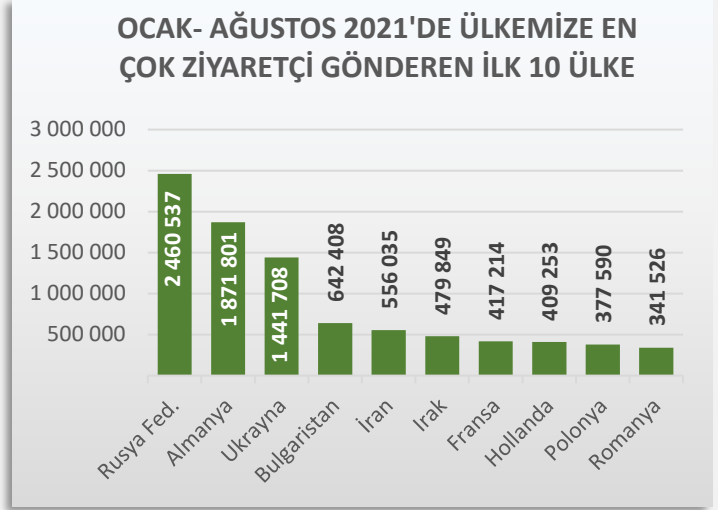
Son üç yılda aylara göre Türkiye'nin aldığı ziyaretçi sayısı şöyledir:

TÜRKİYE'YE GELEN YABANCI ZİYARETÇİLERİN YILLARA VE AYLARA GÖRE DAĞILIMI					
AYLAR	YILLAR			% DEĞİŞİM ORANI	
	2019	2020	2021*	2020/2019	2021/2020
OCAK	1 539 496	1 787 435	509 787	16,11	-71,48
ŞUBAT	1 670 238	1 733 112	537 976	3,76	-68,96
MART	2 232 358	718 097	905 323	-67,83	26,07
NİSAN	3 293 176	24 238	790 687	-99,26	3162,18
MAYIS	4 022 254	29 829	936 282	-99,26	3038,83
HAZİRAN	5 318 984	214 768	2 047 596	-95,96	853,40
TEMMUZ	6 617 380	932 927	4 360 952	-85,90	367,45
AĞUSTOS	6 307 508	1 814 701	3 982 168	-71,23	119,44
EYLÜL	5 426 818	2 203 482		-59,40	
EKİM	4 291 574	1 742 303		-59,40	
KASIM	2 190 622	833 991		-61,93	
ARALIK	2 147 878	699 330		-67,44	
<b>TOPLAM</b>	<b>45 058 286</b>	<b>12 734 213</b>		<b>-71,74</b>	
<b>8 AYLIK TOPLAM</b>	<b>31 001 394</b>	<b>7 255 107</b>	<b>14 070 771</b>	<b>-76,60</b>	<b>93,94</b>

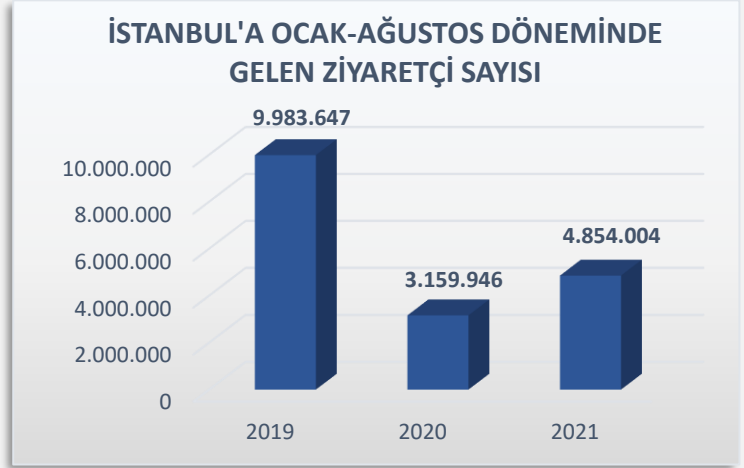
- İlk sekiz aylık dönemde ana pazarlarımızın birçoğunda 2020 yılı seviyelerinin üzerine çıkılmaya başlanmış olmakla birlikte 2019 yılındaki rekor ziyaretçi sayılarının 2021 yılında yakalanması henüz mümkün görünmemektedir.
- Önemli pazarlardan sadece Ukrayna'dan gelen ziyaretçi sayısı 2019 yılı seviyelerinin üzerine çıkmış durumdadır.
- Rusya pazarındaki toparlanma, beklentiler doğrultusunda devam etmekle birlikte ilk sekiz aylık dönemde 2019 yılı verilerinin henüz yarısı düzeyinde bir ziyaretçi sayısına ulaşılmıştır. Ancak bu yıl Rusya'dan talebin sonbahar aylarında da sürmesi beklenmektedir.
- Türkiye'nin ağustos ayı itibarıyla Almanya'da yeniden yüksek riskli ülkeler arasına alınması nedeniyle gelen ziyaretçi sayısı hız kesmiş olmakla birlikte sekiz aylık dönem sonunda Almanya ülkemize en çok ziyaretçi gönderen ikinci ülke olma unvanını sürdürmüştür.

## TÜRKİYE'YE EN ÇOK ZİYARETÇİ GÖNDEREN İLK 10 ÜLKE:

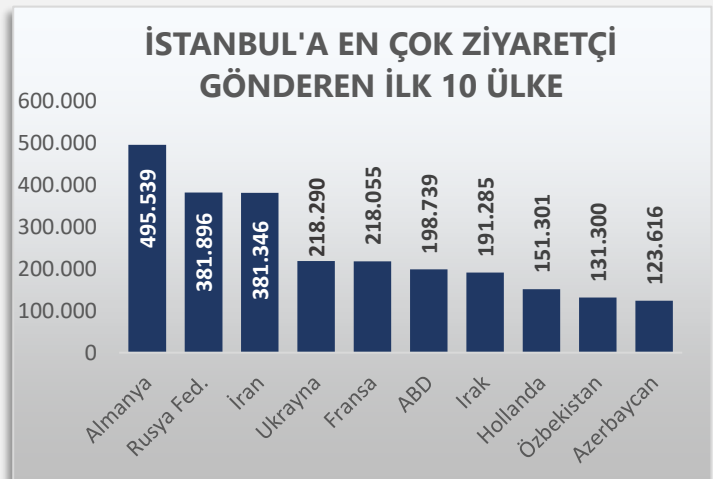
Türkiye, 2021 yılının ilk sekiz aylık döneminde en çok ziyaretçiyi Rusya'dan almıştır. Rusya'yı; Almanya, Ukrayna, Bulgaristan, İran, Irak, Fransa, Hollanda, Polonya ve Romanya izlemiştir.



**İSTANBUL:** Türkiye'nin en çok ziyaretçi çeken şehirlerinden biri olan İstanbul'a 2021 yılının ilk sekiz aylık döneminde gelen ziyaretçi sayısı, geçen yılın aynı dönemine göre yüzde 53,6 oranında artışla 4 milyon 854 bin 4 kişiye ulaşmıştır. Söz konusu dönemde İstanbul'a gelen yabancı ziyaretçi sayısı rekor yıl olan 2019 yılının aynı dönemine göre yüzde 51,3 oranında gerileme göstermiştir.



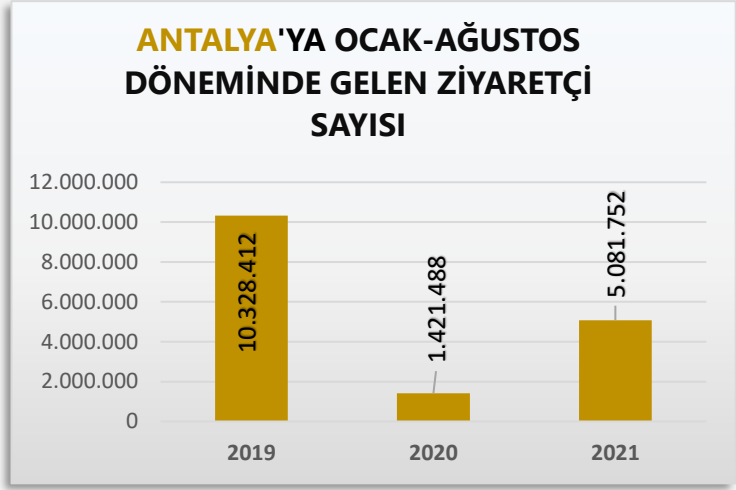
2021 yılının sekiz döneminde İstanbul'a en çok ziyaretçi gönderen ilk 10 ülke şu şekilde sıralanmaktadır: Almanya, Rusya, İran, Ukrayna, Fransa, ABD, Irak, Hollanda, Özbekistan ve Azerbaycan.



## ANTALYA:

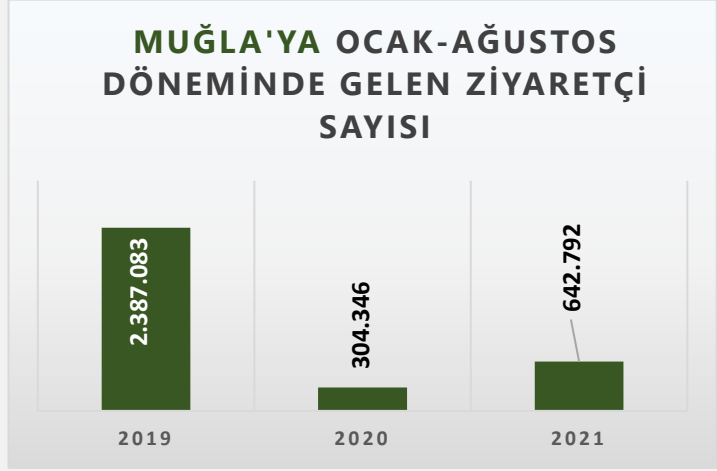
Türkiye'nin en önemli destinasyonlarından biri olan Antalya'ya 2021 yılının sekiz aylık döneminde gelen ziyaretçi sayısı, geçen yılın aynı dönemine göre yüzde 257,4 oranında yükseliş göstermiştir. Bu dönemde Antalya'ya gelen ziyaretçi sayısı 5

milyon 81 bin 752 kişi olmuştur. Antalya'da, 2019 yılının aynı dönemine göre ise yüzde 50,7 oranında düşüş söz konusudur.

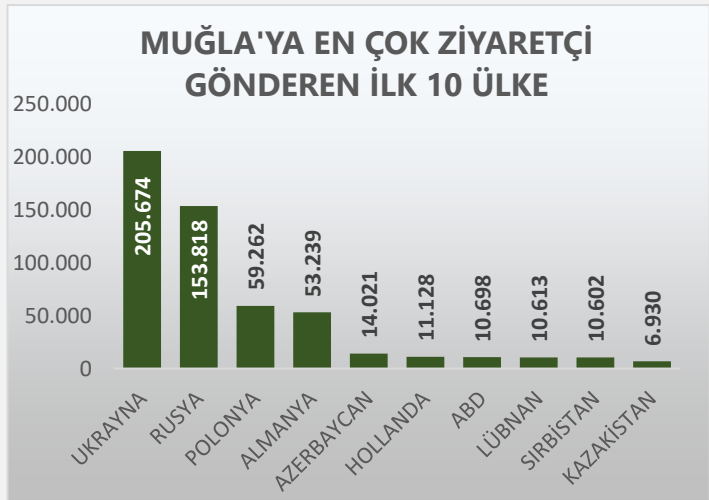


## MUĞLA:

Türkiye'nin bir diğer önemli turizm destinasyonu olan Muğla'ya 2021 yılının sekiz aylık döneminde gelen ziyaretçi sayısı, geçen yılın aynı dönemine göre yüzde 111,2 oranında artış göstererek 642 bin 792 kişiye yükselmiştir. Muğla'ya ilk 8 ayda gelen yabancı ziyaretçi sayısı 2019 yılının aynı dönemine göre ise yüzde 73 oranında düşüş göstermiştir.



2021 yılının sekiz aylık döneminde, geçen yıla göre yüzde 111,2 oranında artış yakalayan Muğla'yı en çok ziyaret eden ilk 10 ülke sırasıyla; Ukrayna, Rusya, Polonya, Almanya, Azerbaycan, Hollanda, ABD, Lübnan, Sırbistan ve Kazakistan oldu.



**İZMİR:** Türkiye'nin önemli turizm destinasyonlarından biri olan İzmir'i 2021 yılının sekiz aylık döneminde ziyaret eden kişi sayısı geçen yılın aynı dönemine göre yüzde 88,9 oranında artışla 400 bin 561 kişiye yükselmiştir. İzmir'e gelen yabancı ziyaretçi sayısı 2019 yılının aynı dönemine göre yüzde 53,7 oranında düşüş göstermiştir.



2021 yılının ilk 8 aylık döneminde İzmir'e en çok ziyaretçi gönderen ülkelere bakıldığında, ilk sırada Almanya yer almaktadır. Almanya'yı; Hollanda, Fransa, Azerbaycan, Polonya, İran, Ukrayna, Belçika, Avusturya ve Belarus takip etmektedir.

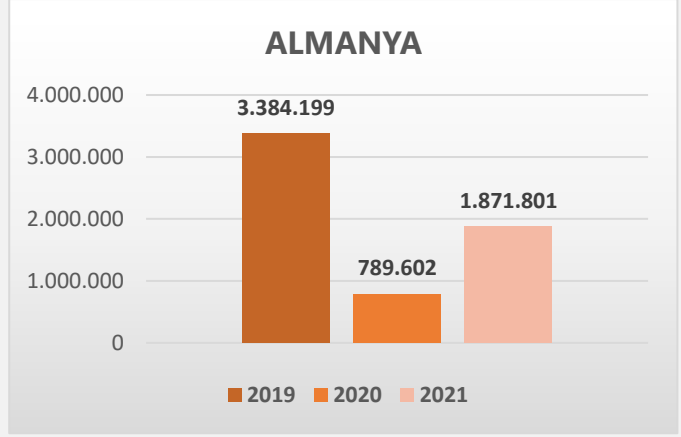


## ÖNEMLİ PAZARLARDA SON ÜÇ YILLIK GRAFİK- OCAK-AĞUSTOS 2021

### ALMANYA:

2021/2020 DEĞİŞİM: **%137 ARTIŞ**

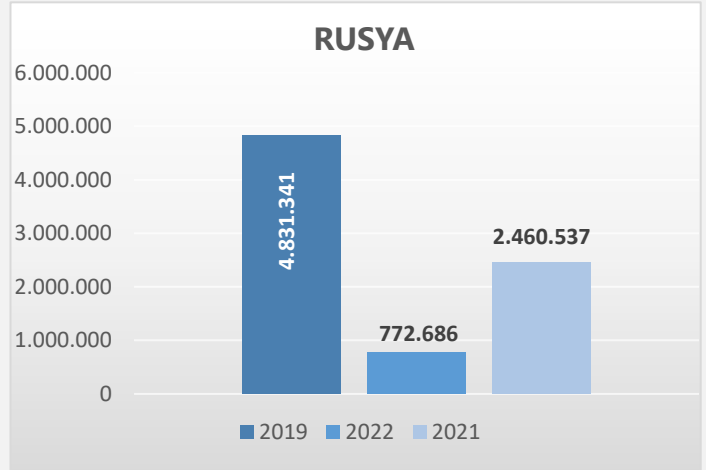
2021/2019 DEĞİŞİM: **%44,6 DÜŞÜŞ**



### RUSYA:

2021/2020 DEĞİŞİM: **%218,4 ARTIŞ**

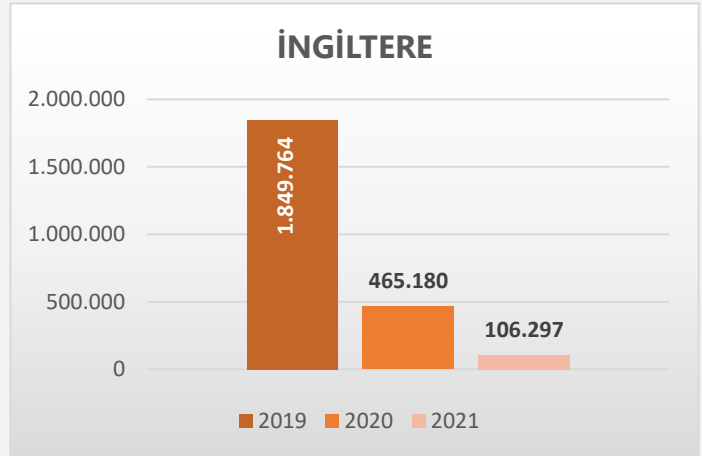
2021/2019 DEĞİŞİM: **%49 DÜŞÜŞ**



### İNGİLTERE:

2021/2020 DEĞİŞİM: **%77,15 DÜŞÜŞ**

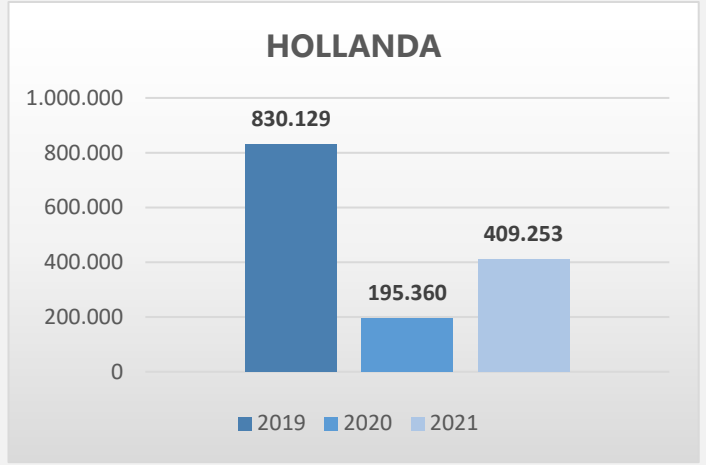
2021/2019 DEĞİŞİM: **%94,25 DÜŞÜŞ**



## HOLLANDA:

2021/2020 DEĞİŞİM: **%109,49 ARTIŞ**

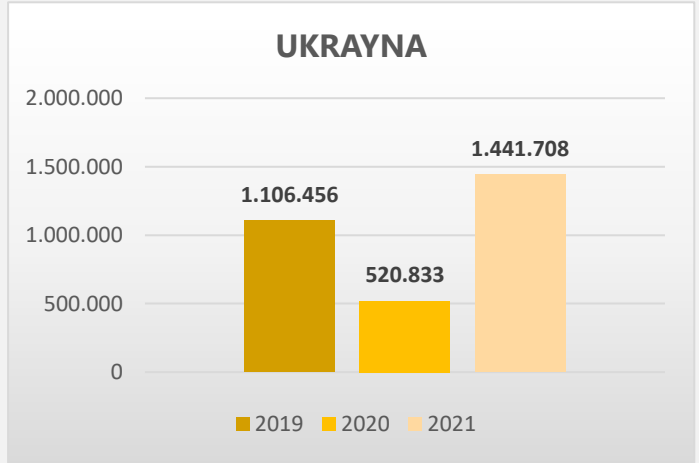
2021/2019 DEĞİŞİM: **%50,70 DÜŞÜŞ**



## UKRAYNA:

2021/2020 DEĞİŞİM: **%176,81 ARTIŞ**

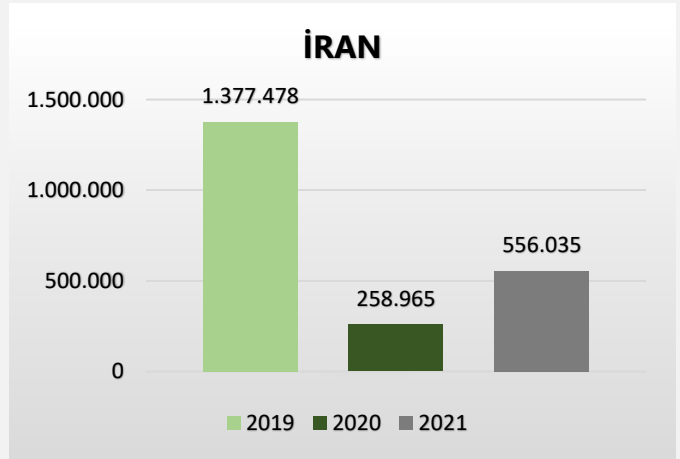
2021/2019 DEĞİŞİM: **%30,30 ARTIŞ**



## İRAN:

2021/2020 DEĞİŞİM: **%114,71 ARTIŞ**

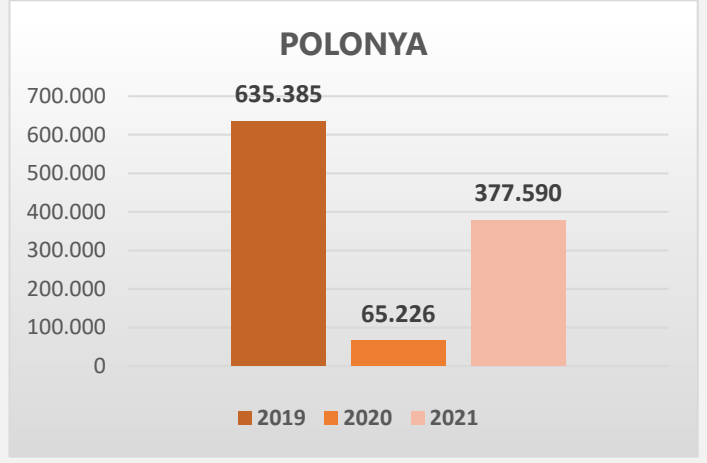
2021/2019 DEĞİŞİM: **%59,63 DÜŞÜŞ**



## POLONYA:

2021/2020 DEĞİŞİM: %478,89 ARTIŞ

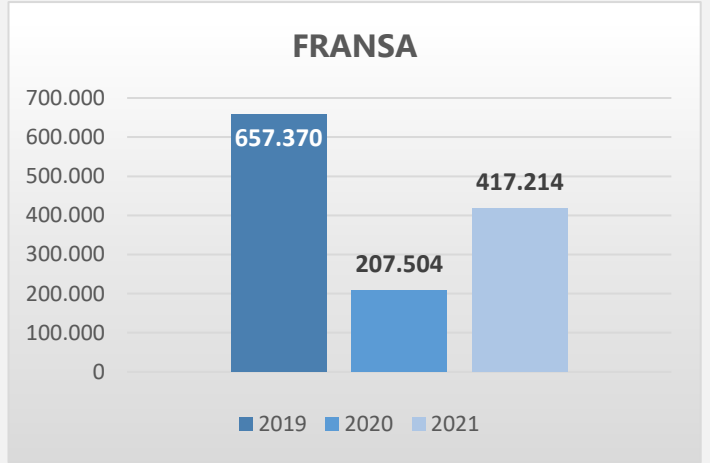
2021/2019 DEĞİŞİM: 40,57 DÜŞÜŞ



## FRANSA:

2021/2020 DEĞİŞİM: %101,06 ARTIŞ

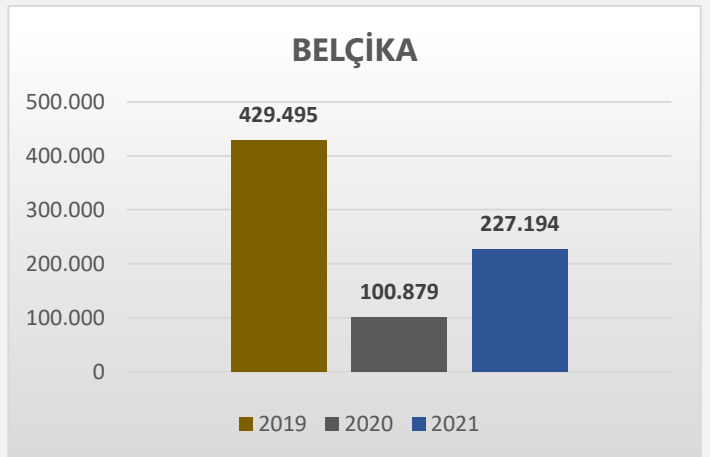
2021/2019 DEĞİŞİM: %36,53 DÜŞÜŞ



## BELÇİKA:

2021/2020 DEĞİŞİM: %125,21 ARTIŞ

2021/2019 DEĞİŞİM: %47,10 DÜŞÜŞ

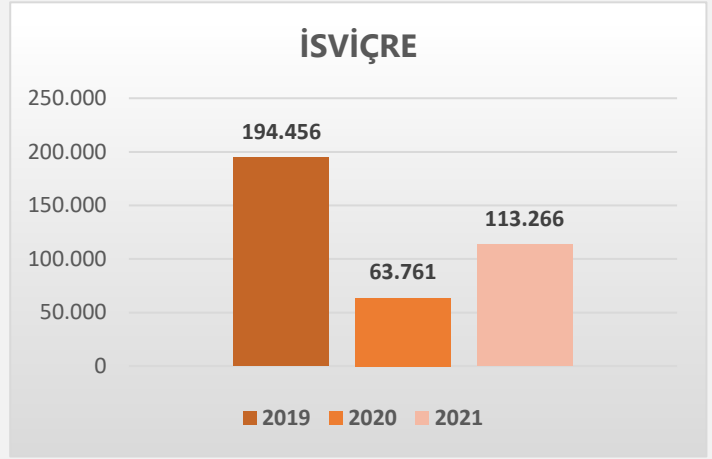




## İSVİÇRE:

2021/2020 DEĞİŞİM: **%77,64 ARTIŞ**

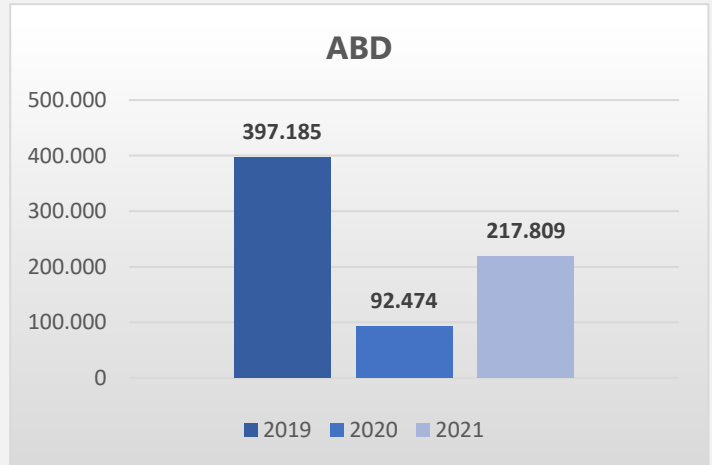
2021/2019 DEĞİŞİM: **%41,75 DÜŞÜŞ**



## ABD:

2021/2020 DEĞİŞİM: **%135,54 ARTIŞ**

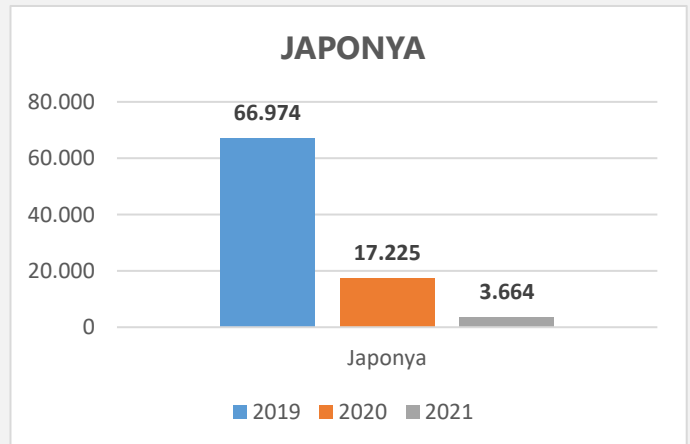
2021/2019 DEĞİŞİM: **%45,16 DÜŞÜŞ**



## JAPONYA:

2021/2020 DEĞİŞİM: **%78,73 DÜŞÜŞ**

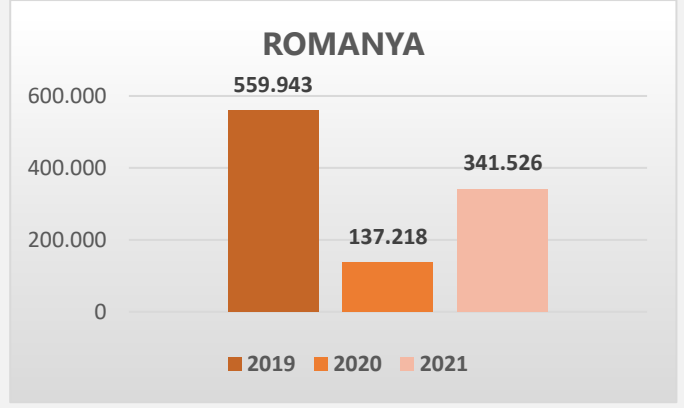
2021/2019 DEĞİŞİM: **%94,53 DÜŞÜŞ**



## ROMANYA:

2021/2020 DEĞİŞİM: **%148,89 ARTIŞ**

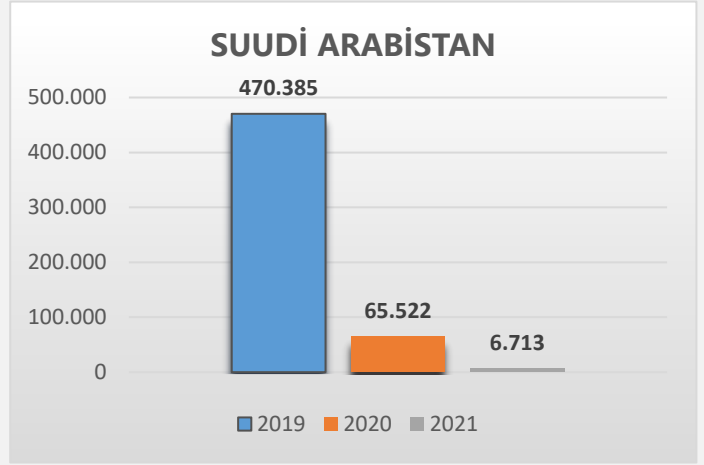
2021/2019 DEĞİŞİM: **%39,01 DÜŞÜŞ**



## SUUDİ ARABİSTAN:

2021/2020 DEĞİŞİM: **%89,75 DÜŞÜŞ**

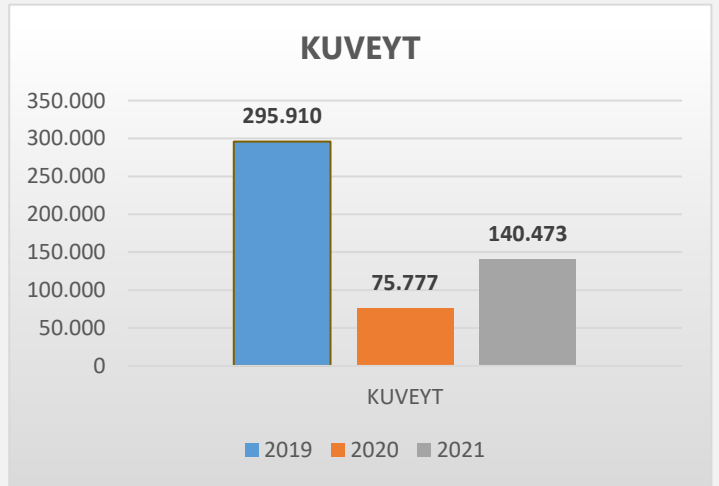
2021/2019 DEĞİŞİM: **%98,57 DÜŞÜŞ**



## KUVEYT:

2021/2020 DEĞİŞİM: **%85,38 ARTIŞ**

2021/2019 DEĞİŞİM: **%52,53 DÜŞÜŞ**



**2019-2021 YILLARINDA ÜLKEMİZE GELEN YABANCI ZİYARETÇİLERİN  
MİLLİYETLERİNE GÖRE KARŞILAŞTIRILMASI (OCAK-AĞUSTOS)**

MİLLİYET	YILLAR			% DEĞİŞİM ORANI	
	2019	2020	2021*	2020/2019	2021/2020
Cezayir	199 340	46 209	15 798	-76,82	-65,81
Fas	153 607	47 568	51 808	-69,03	8,91
Güney Afrika Cumhuriyeti	47 754	8 935	3 306	-81,29	-63,00
Libya	163 148	54 415	109 740	-66,65	101,67
Mısır	118 953	35 981	62 414	-69,75	73,46
Sudan	11 352	4 736	14 444	-58,28	204,98
Tunus	111 737	38 834	63 027	-65,25	62,30
<b>DİĞ. AFRİKA ÜLKELERİ</b>	<b>125 311</b>	<b>52 311</b>	<b>126 755</b>	<b>-58,26</b>	<b>142,31</b>
<b>TOPLAM AFRİKA</b>	<b>931 202</b>	<b>288 989</b>	<b>447 292</b>	<b>-68,97</b>	<b>54,78</b>
Arjantin	46 172	6 438	3 160	-86,06	-50,92
Brezilya	64 767	15 750	8 041	-75,68	-48,95
Kolombiya	41 835	7 932	11 817	-81,04	48,98
Şili	12 501	2 854	1 430	-77,17	-49,89
Venezuela	6 826	2 214	5 330	-67,57	140,74
<b>DİĞ. GÜNEY AMERİKA ÜLKELERİ</b>	<b>20 410</b>	<b>3 624</b>	<b>4 418</b>	<b>-82,24</b>	<b>21,91</b>
<b>TOPLAM GÜNEY AMERİKA</b>	<b>192 511</b>	<b>38 812</b>	<b>34 196</b>	<b>-79,84</b>	<b>-11,89</b>
<b>TOPLAM KUZEY AMERİKA</b>	<b>17 237</b>	<b>5 188</b>	<b>15 140</b>	<b>-69,90</b>	<b>191,83</b>
<b>TOPLAM ORTA AMERİKA</b>	<b>9 994</b>	<b>2 668</b>	<b>3 219</b>	<b>-73,30</b>	<b>20,65</b>
<b>TOPLAM AMERİKA</b>	<b>219 742</b>	<b>46 668</b>	<b>52 555</b>	<b>-78,76</b>	<b>12,61</b>
Bahreyn	66 442	16 336	26 934	-75,41	64,88
Birleşik Arap Emirlikleri	28 096	2 773	24 688	-90,13	790,30
Irak	947 249	205 290	479 849	-78,33	133,74
İsrail	378 272	79 522	112 061	-78,98	40,92
Katar	80 412	21 388	61 456	-73,40	187,34
Kuveyt	295 910	75 777	140 473	-74,39	85,38
Kuzey Kıbrıs Türk Cumhuriyeti	178 098	52 846	28 784	-70,33	-45,53
Lübnan	275 343	47 197	100 203	-82,86	112,31
Suudi Arabistan	470 385	65 522	6 713	-86,07	-89,75
Ürdün	345 670	55 819	197 207	-83,85	253,30
Yemen	28 143	8 670	11 980	-69,19	38,18
<b>DİĞ. BATI ASYA ÜLKELERİ</b>	<b>473 571</b>	<b>151 826</b>	<b>307 308</b>	<b>-67,94</b>	<b>102,41</b>
<b>TOPLAM BATI ASYA</b>	<b>3 567 591</b>	<b>782 966</b>	<b>1 497 656</b>	<b>-78,05</b>	<b>91,28</b>
Bangladeş	13 146	3 439	3 549	-73,84	3,20
Çin Halk Cumhuriyeti	292 322	33 049	19 193	-88,69	-41,93
Endonezya	81 828	30 454	25 162	-62,78	-17,38
Filipinler	91 845	33 919	35 715	-63,07	5,29
Hindistan	146 456	36 131	23 484	-75,33	-35,00
İran	1 377 478	258 965	556 035	-81,20	114,71
Malezya	63 185	16 038	2 305	-74,62	-85,63
Pakistan	86 329	24 043	41 845	-72,15	74,04

**2019-2021 YILLARINDA ÜLKEMİZE GELEN YABANCI ZİYARETÇİLERİN  
MİLLİYETLERİNE GÖRE KARŞILAŞTIRILMASI (OCAK-AĞUSTOS)**

MİLLİYET	YILLAR			% DEĞİŞİM ORANI	
	2019	2020	2021*	2020/2019	2021/2020
Singapur	17 521	4 374	1 086	-75,04	-75,17
Tayland	37 438	6 621	3 051	-82,31	-53,92
<b>DİĞ. GÜNEY ASYA ÜLKELERİ</b>	<b>170 823</b>	<b>46 205</b>	<b>48 838</b>	<b>-72,95</b>	<b>5,70</b>
<b>TOPLAM GÜNEY ASYA</b>	<b>2 378 371</b>	<b>493 238</b>	<b>760 263</b>	<b>-79,26</b>	<b>54,14</b>
<b>TOPLAM ASYA</b>	<b>5 945 962</b>	<b>1 276 204</b>	<b>2 257 919</b>	<b>-78,54</b>	<b>76,92</b>
Almanya	3 384 199	789 602	1 871 801	-76,67	137,06
Avusturya	307 291	83 738	200 321	-72,75	139,22
Belçika	429 495	100 879	227 194	-76,51	125,21
Çek Cumhuriyeti (Çekya)	230 074	9 903	54 033	-95,70	445,62
Danimarka	245 859	31 955	60 744	-87,00	90,09
Finlandiya	89 549	10 323	15 543	-88,47	50,57
Fransa	657 370	207 504	417 214	-68,43	101,06
Hollanda	830 129	195 360	409 253	-76,47	109,49
İngiltere (Birleşik Krallık)	1 849 764	465 180	106 297	-74,85	-77,15
İrlanda	68 593	14 838	15 387	-78,37	3,70
İspanya	169 726	38 718	46 481	-77,19	20,05
İsveç	324 153	57 140	119 732	-82,37	109,54
İsviçre	194 456	63 761	113 266	-67,21	77,64
İtalya	255 859	50 704	60 345	-80,18	19,01
İzlanda	2 825	389	441	-86,23	13,37
Lüksemburg	7 891	1 364	5 606	-82,71	311,00
Macaristan	106 615	11 366	51 205	-89,34	350,51
Norveç	155 429	18 473	25 391	-88,11	37,45
Polonya	635 385	65 226	377 590	-89,73	478,89
Portekiz	37 175	8 489	12 584	-77,16	48,24
Slovakya	164 994	6 025	25 330	-96,35	320,41
Yunanistan	543 021	123 091	54 298	-77,33	-55,89
<b>TOPLAM AVRUPA OECD</b>	<b>10 689 852</b>	<b>2 354 028</b>	<b>4 270 056</b>	<b>-77,98</b>	<b>81,39</b>
Arnavutluk	91 601	28 821	55 182	-68,54	91,46
Bosna Hersek	102 113	35 647	83 947	-65,09	135,50
Bulgaristan	1 693 939	532 417	642 408	-68,57	20,66
Estonya	49 786	3 766	25 081	-92,44	565,99
Güney Kıbrıs Rum Kesimi	8 719	1 806	1 147	-79,29	-36,49
Hırvatistan	35 663	10 937	14 396	-69,33	31,63
Karadağ	17 843	6 831	11 675	-61,72	70,91
Kosova	103 921	35 075	87 247	-66,25	148,74
Kuzey Makedonya Cumhuriyeti	150 784	58 446	105 871	-61,24	81,14
Letonya	54 452	6 064	23 238	-88,86	283,21
Litvanya	151 335	9 249	60 511	-93,89	554,24
Malta	5 999	2 032	3 717	-66,13	82,92
Romanya	559 943	137 218	341 526	-75,49	148,89

<b>2019-2021 YILLARINDA ÜLKEMİZE GELEN YABANCI ZİYARETÇİLERİN MİLLİYETLERİNE GÖRE KARŞILAŞTIRILMASI (OCAK-AĞUSTOS)</b>					
MİLLİYET	YILLAR			% DEĞİŞİM ORANI	
	2019	2020	2021*	2020/2019	2021/2020
Sırbistan	199 575	71 741	153 697	-64,05	114,24
Slovenya	33 539	6 295	9 012	-81,23	43,16
DİĞ. AVRUPA OECD DIŞI ÜLKELERİ	2 298	524	1 031	-77,20	96,76
<b>TOPLAM AVRUPA OECD DIŞI</b>	<b>3 261 510</b>	<b>946 869</b>	<b>1 619 686</b>	<b>-70,97</b>	<b>71,06</b>
<b>TOPLAM AVRUPA</b>	<b>13 951 362</b>	<b>3 300 897</b>	<b>5 889 742</b>	<b>-76,34</b>	<b>78,43</b>
Azerbaycan	630 669	160 729	260 807	-74,51	62,27
Beyaz Rusya (Belarus)	191 811	56 177	154 364	-70,71	174,78
Ermenistan	40 840	8 097	5 427	-80,17	-32,98
Gürcistan	1 273 379	362 424	150 510	-71,54	-58,47
Kazakistan	350 947	58 800	234 741	-83,25	299,22
Kırgızistan	82 645	28 147	59 102	-65,94	109,98
Moldova	145 929	59 580	139 078	-59,17	133,43
Özbekistan	170 181	54 600	157 853	-67,92	189,11
Rusya Fed.	4 831 341	772 686	2 460 537	-84,01	218,44
Tacikistan	29 560	11 338	23 706	-61,64	109,08
Türkmenistan	203 777	40 188	9 582	-80,28	-76,16
Ukrayna	1 106 456	520 833	1 441 708	-52,93	176,81
<b>TOPLAM B.D.T.</b>	<b>9 057 535</b>	<b>2 133 599</b>	<b>5 097 415</b>	<b>-76,44</b>	<b>138,91</b>
Amerika Birleşik Devletleri	397 185	92 474	217 809	-76,72	135,54
Avustralya	81 876	12 158	6 164	-85,15	-49,30
Güney Kore	139 838	34 200	6 752	-75,54	-80,26
Japonya	66 974	17 225	3 664	-74,28	-78,73
Kanada	95 973	22 765	37 623	-76,28	65,27
Meksika	34 550	10 741	14 878	-68,91	38,52
Yeni Zelanda	14 157	2 060	1 313	-85,45	-36,26
<b>TOPLAM DİĞER OECD</b>	<b>830 553</b>	<b>191 623</b>	<b>288 203</b>	<b>-76,93</b>	<b>50,40</b>
<b>TOPLAM MİLLİYETSİZ</b>	<b>64 246</b>	<b>16 761</b>	<b>37 509</b>	<b>-73,91</b>	<b>123,79</b>
<b>TOPLAM OKYANUSYA</b>	<b>792</b>	<b>366</b>	<b>136</b>	<b>-53,79</b>	<b>-62,84</b>
<b>YABANCI TOPLAM</b>	<b>31 001 394</b>	<b>7 255 107</b>	<b>14 070 771</b>	<b>-76,60</b>	<b>93,94</b>
<i>*Veriler Geçicidir.</i>					

## TURİZM GELİRİ / 2021 OCAK-HAZİRAN DÖNEMİ

Türkiye İstatistik Kurumu tarafından açıklanan verilere göre; 2021 yılının Ocak-Haziran döneminde ülkemizin turizm geliri 5 milyar 455 milyon dolara çıktı. Turizm geliri 6 aylık dönemde 2019'un aynı dönemine göre %56,7 oranında azalma gösterdi.

TURİZM GELİRİ VERİLERİ				
Yıl	Yıllık Çeyrek	Turizm geliri ( 000 \$)	Ziyaretçi Sayısı	Kişi başı ortalama harcama (\$)
2019	I	4 629 679	6 644 391	697
	II	7 973 963	12 762 346	625
	<b>6 Aylık Toplam</b>	<b>12 603 642</b>	<b>19 406 737</b>	<b>649</b>
2020	I	4 101 206	5 639 413	727
	II	Açıklanmadı	Açıklanmadı	Açıklanmadı
	<b>3 Aylık Toplam</b>	<b>4 101 206</b>	<b>5 639 413</b>	<b>727</b>
2021	I	2 452 213	2 600 468	943
	II	3 003 628	4 066 210	739
	<b>6 Aylık Toplam</b>	<b>5 455 841</b>	<b>6 666 679</b>	<b>818</b>

Kaynak: TÜİK

### 6 AYLIK DÖNEMDE KİŞİ BAŞI ORTALAMA HARCAMA 818 DOLAR

TÜİK verilerine göre; 2021'in 6 aylık döneminde yabancı ve yurtdışında yaşayan vatandaş ziyaretçilerden elde edilen kişi başı ortalama turizm geliri **818 \$** oldu.

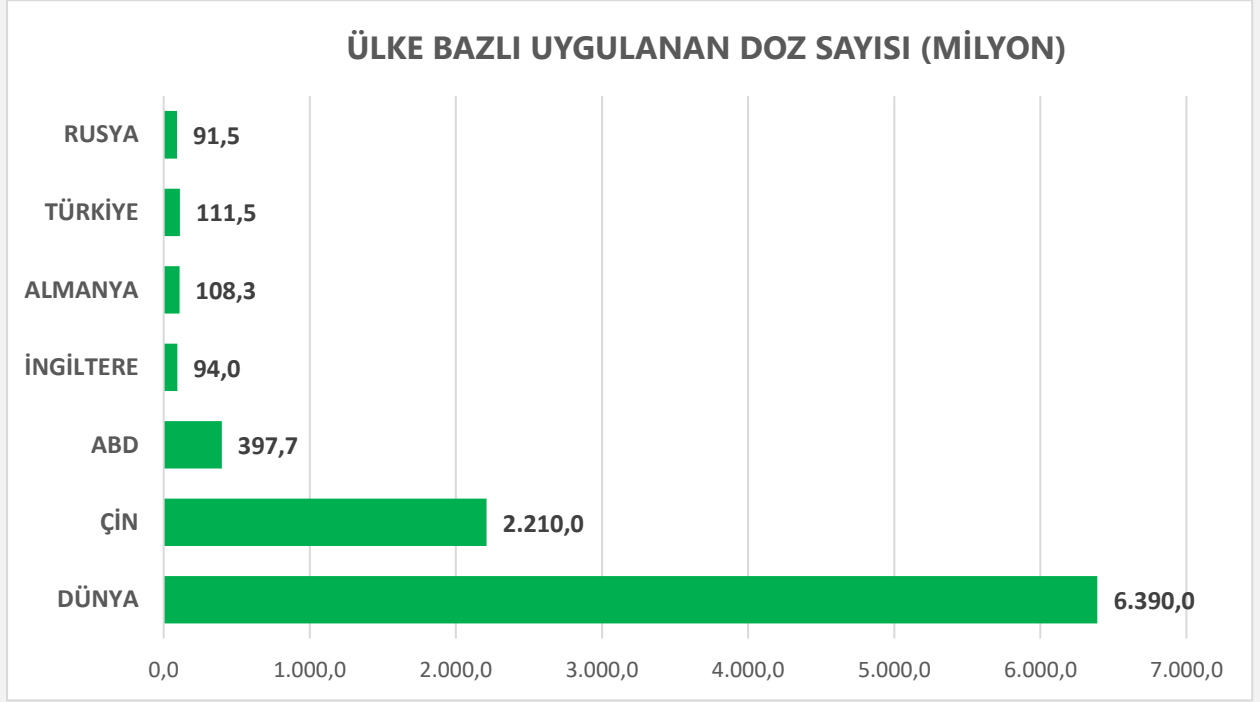
### 2021 yılının Ocak – Haziran döneminde

- **Yabancı ziyaretçilerden** elde edilen kişi başı ortalama gelir **776 \$**
- **Yurtdışında yaşayan vatandaş ziyaretçilerden** elde edilen kişi başı ortalama gelir ise **922 \$** oldu.

## SEKTÖR AÇISINDAN ÖNEMLİ BİLGİ VE VERİLER

### **DÜNYA ÇAPINDA COVID-19 AŞISI DOZ SAYISI**

7 Ekim 2021 itibariyle dünya çapında en güncel haliyle açıklanan aşı uygulaması 6,3 milyar dozun üzerindedir. Aşılanan kişi sayısı günlük olarak değişmektedir. Türkiye’de ve Türkiye açısından önemli pazarlarda son uygulanan toplam doz sayısı şöyledir:



### **COVID-19 ÖNLEMLERİ ÇERÇEVESİNDE ÜLKELERİN ALDIĞI SEYAHAT ÖNLEMLERİ**

Covid-19 salgını önlemleri kapsamında ülkelerin aldıkları seyahat uygulamaları, Sivil Havacılık Genel Müdürlüğü (SHGM) tarafından düzenli olarak güncellenen <http://web.shgm.gov.tr/tr/manset-haber/6533-covid-19-tedbirleri-kapsaminda-ulkelere-giris-tablosu-yayimlandi> linkinden takip edilebilir.

Ayrıca THY tarafından açıklanan linkten de seyahat uygulamalarındaki son durum takip edilebilir. <https://www.turkishairlines.com/tr-tr/duyurular/coronavirus-salgini/seyahat-kisitlamalari/>



### Adres

Dikilitaş Mah. Aşık Kerem Sok. No:40 Fulya 34349 Beşiktaş/İstanbul

**Telefon** : (0212) 259 84 04

**Faks** : (0212) 259 06 56

### **TÜRSAB ÇAĞRI MERKEZİ**

**444 87 72**

**444 TR SB**

### **TÜRSAB TV VE TÜRSAB SOSYAL MEDYA HESAPLARI**

<https://www.youtube.com/channel/UCuZEnqVMKNJuE43ByJHTZtQ>

<https://www.facebook.com/tursaborgtr>

<https://twitter.com/tursaborgtr>

<https://www.instagram.com/tursaborgtr/>

<https://www.linkedin.com/company/tursaborgtr/>

<https://www.flickr.com/people/tursab/>